

The logo for CyberPower, featuring the brand name in white text on a red rectangular background.

CyberPower®

Quick Guide

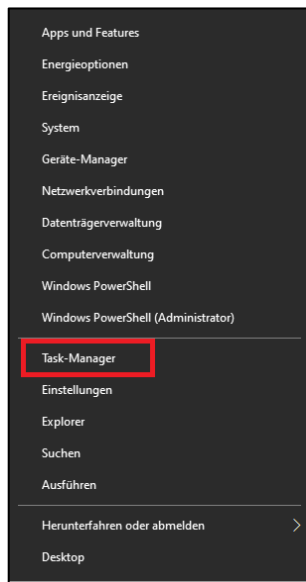
**PowerPanel®Business 4.x
Windows**

**Zurücksetzen auf die
Standardeinstellungen**

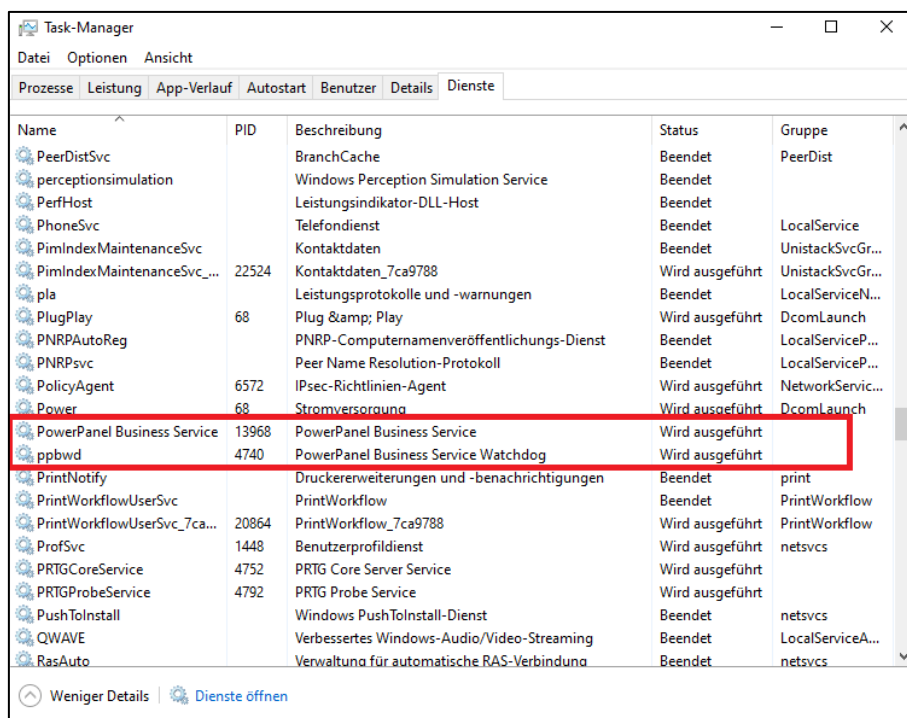
1. Ziel

Dieses Dokument erklärt, wie Sie die PowerPanel Business Local / Remote / Management Software auf die Standardeinstellungen zurücksetzen können, ohne die Software zu deinstallieren und neu zu installieren.

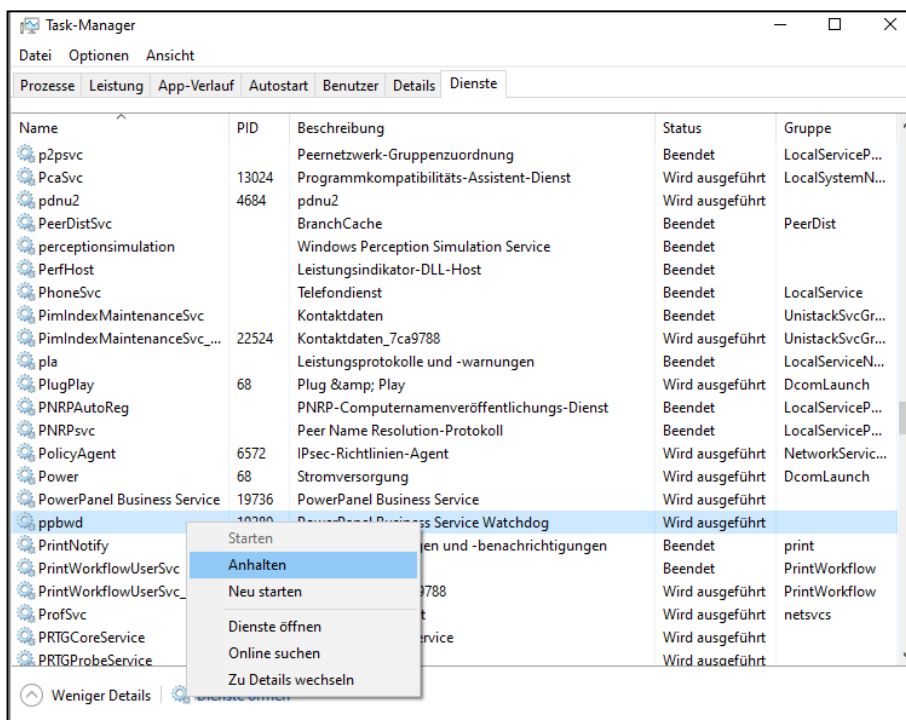
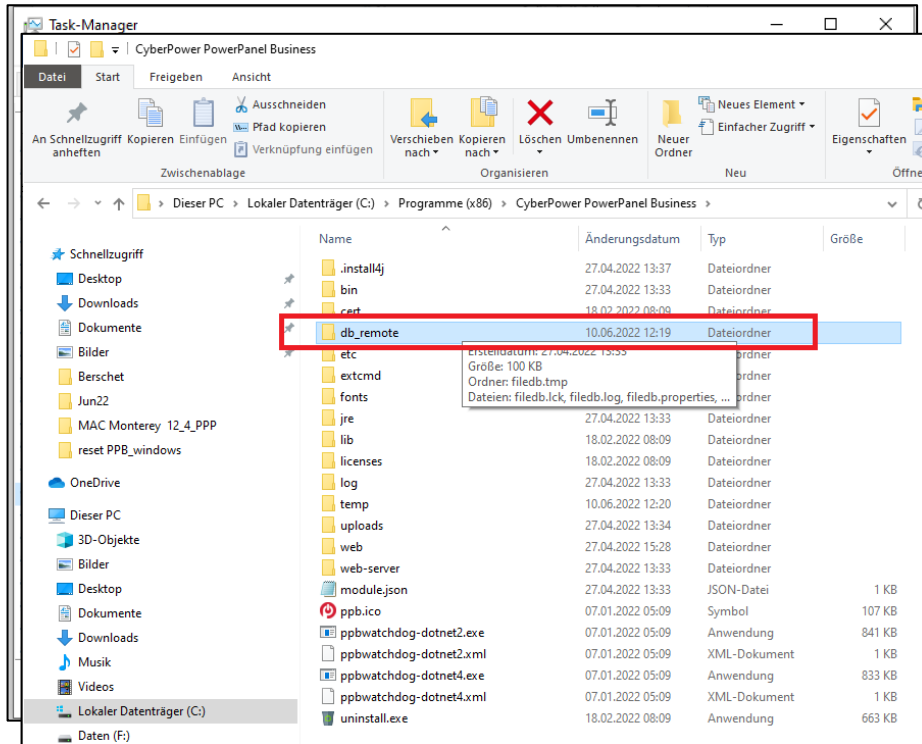
1. Klicken Sie mit der rechten Maustaste auf die Taskleiste und wählen Sie **Task-Manager**.



2. Gehen Sie zum Reiter **Dienste** und suchen Sie die Programme **PowerPanel Business Services** und **ppbwd**.

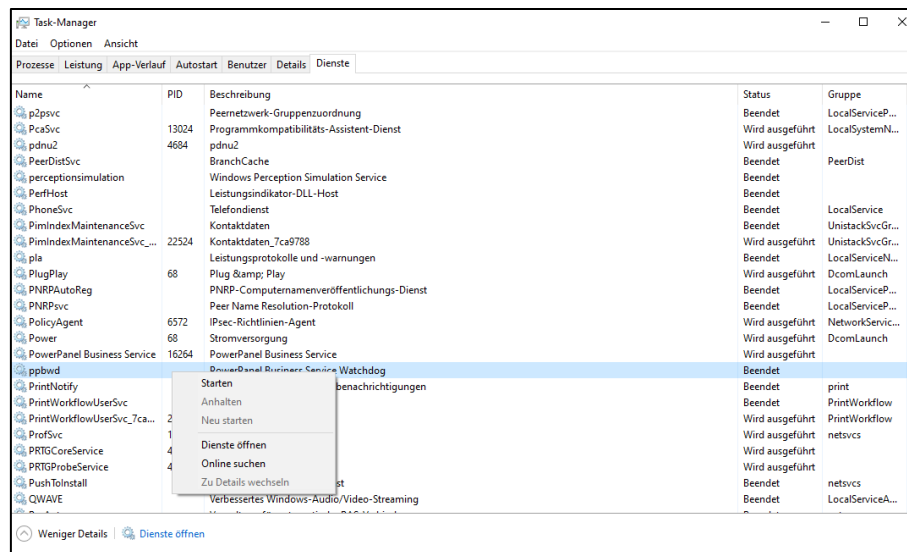
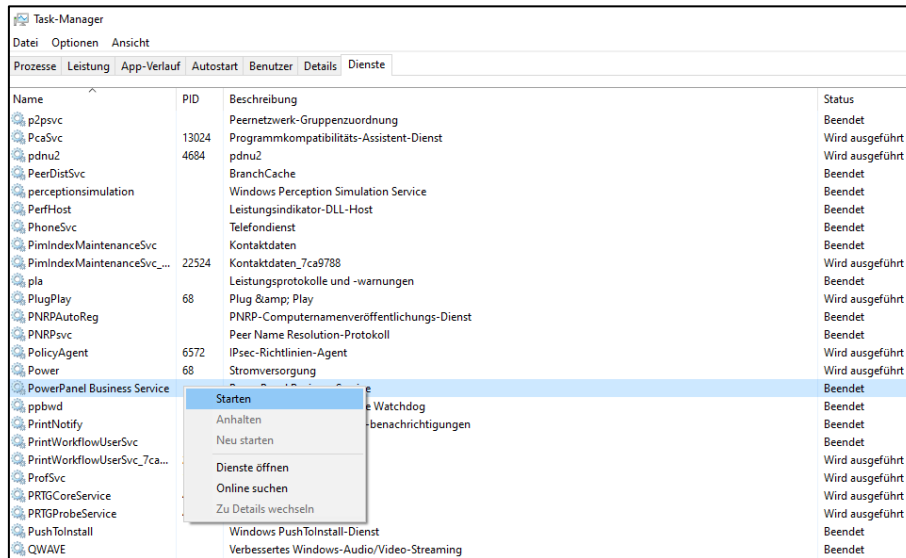


3. Klicken Sie mit der rechten Maustaste auf PowerPanel Business Services und wählen Sie **Anhalten**. Wiederholen Sie den Vorgang, um den Dienst "**ppbwd**" anzuhalten. "



4. Navigieren Sie zu C:\Programme (x86)\CyberPower PowerPanel Business und löschen Sie die Datei:
 - db_local (für Local)
 - db_remote (für Remote)
 - db_management (für Management)

- Gehen Sie zurück zum Task-Manager, klicken Sie mit der rechten Maustaste auf **PowerPanel Business Services** und wählen Sie **Start**. Wiederholen Sie den gleichen Vorgang für den Dienst **ppbwd**, um ihn ebenfalls zu starten.





CyberPower

[CyberPower | USV Systeme, PDU, Überspannungsschutz |
Professionelle Stromversorgung Lösungen](#)

CyberPower Systems GmbH
Edisonstr. 16,
85716 Unterschleissheim
Germany

T: +49-89-1 222 166 -0 F: +49-89-1 222 166 -29

E-mail: service@cyberpower.de

Web: www.cyberpower.de

CyberPower Wiki: [Home](#) | [CyberPower Wiki \(cyberpowersystems.de\)](#)

CyberPower und das CyberPower-Logo sind Marken von Cyber Power Systems, Inc. und/oder verbundenen Unternehmen, die in vielen Ländern und Regionen registriert. Alle anderen Marken sind das Eigentum ihrer jeweiligen Inhaber.